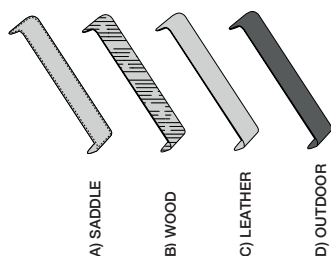


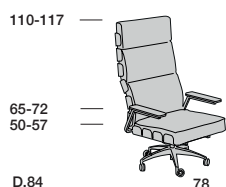
# ARCHÈ



La collezione è definita da un innovativo sistema strutturale e visivo: un'unità modulare di contenimento che diventa l'inconfondibile firma estetica di ogni seduta. Questo elemento, filo conduttore tra linee e destinazioni d'uso differenti, offre un'assoluta libertà progettuale. I moduli sono declinabili in pura Pelle Mascheroni, in resistente cuoio con cuciture a vista, in pregiate essenze di Ebano o noce Canaletto, e in acciaio per le esclusive configurazioni outdoor.

The collection is defined by an innovative structural and visual system: a modular containment shell that becomes the unmistakable aesthetic signature of each seat. This element, the common thread linking diverse designs and uses, offers absolute design freedom. The modules are available in pure Mascheroni Leather, durable saddle leather with visible stitching, precious Ebony or Canaletto walnut wood, and steel for exclusive outdoor configurations.

## MILLENIUM



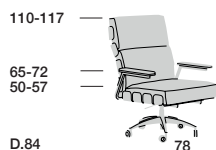
Profondità seduta cm. 51  
Seat depth cm. 51

Larghezza seduta cm. 56  
Seat width cm. 56

Disponibile con base legno o acciaio.  
Available with wooden or steel base.



## MILLENIUM CONFERENCE



Profondità seduta cm. 51  
Seat depth cm. 51

Larghezza seduta cm. 56  
Seat width cm. 56

Disponibile con base legno o acciaio.  
Available with wooden or steel base.

